



НЕЗАВИСИМЫЕ ЦЕНТРЫ  
РЕНТГЕНОДИАГНОСТИКИ

# РОДЕН

НАПРАВЛЕНИЕ  
на рентгенологическое исследование

На повторное исследование  
в течение 6 месяцев

**СКИДКА 20%**  
от стоимости в прайсе

Мед. карта пациента № \_\_\_\_\_ Диагноз (Код по МКБ-10) \_\_\_\_\_

Клиника: \_\_\_\_\_

Адрес: \_\_\_\_\_

ФИО врача: \_\_\_\_\_

Телефон: \_\_\_\_\_

E-mail: \_\_\_\_\_

Дата: \_\_\_\_\_ Подпись: \_\_\_\_\_

Комментарии врача: \_\_\_\_\_

Заполняется пациентом:

ФИО пациента: \_\_\_\_\_

Дата рождения: \_\_\_\_\_

Телефон: \_\_\_\_\_ E-mail: \_\_\_\_\_

Уважаемые доктора, по телефону **+7 981 982-44-11**  
вы можете заказать направления на исследования и записаться  
на бесплатное обучение по работе с программным обеспечением

**ПРЕДВАРИТЕЛЬНАЯ ЗАПИСЬ ОБЯЗАТЕЛЬНА**


**313-22-12**



- 1 «Командантский проспект» | БЦ «Бубен», ул. Уточкина, д. 3, к. 3, 2 этаж, пом. 2.15
- 2 «Озерки» | Выборгское шоссе, д. 34, оф. 102
- 3 «Академическая» | Пр. Науки д. 19, к. 2
- 4 «Василеостровская» | БЦ «Конторский дом», 2-я линия В.О., д. 37, оф. 108
- 5 «Сенная площадь» | Сенная пл., д. 3
- 6 «Пл. Александра Невского» | БЦ «Москва», Пл. Александра Невского, д. 2, лит. Е, 5 этаж, оф. 508
- 7 «Пр. Большевиков» | Пр. Пятилеток, д. 2, лит. А, 2 этаж
- 8 «Кировский завод» | БЦ «Шереметев», пр. Стачек, д. 47, лит. А, 2 этаж, оф. 226
- 9 «Ленинский проспект» | Пр. Народного Ополчения, д.10, лит. А, оф. 129, 2 этаж
- 10 «Звездная» | Московское шоссе, д. 36
- 11 «Купчино» | ТЦ «Балканский-3», Балканская пл., д. 5, лит. Я, оф. 23, 4 этаж
- 12 «Московские Ворота» | Московский пр-т., д. 107Б / ул. Заставская, д. 33А
- 13 «Парнас» | ТК «Парнас», ул. Меркурьева, д. 7, оф. 210, 2 этаж
- 14 **NEW** «Петроградская» | БЦ «Каменноостровский - 40», пр. Каменноостровский, д. 40, 2 эт., оф. 220

3D исследования

Vatech Ez3Dplus (предоставляется без расшифровки)



КТ 2 челюсти + бухты гайморовых пазух

12\*8,5

16\*9

Без CD диска

КТ 2 челюсти + гайморовы пазухи + ВНЧС

17\*15



КТ одной челюсти (12x6)

КТ сегмента

КТ части челюсти (8,5x8,5)

КТ 2-3 зуба

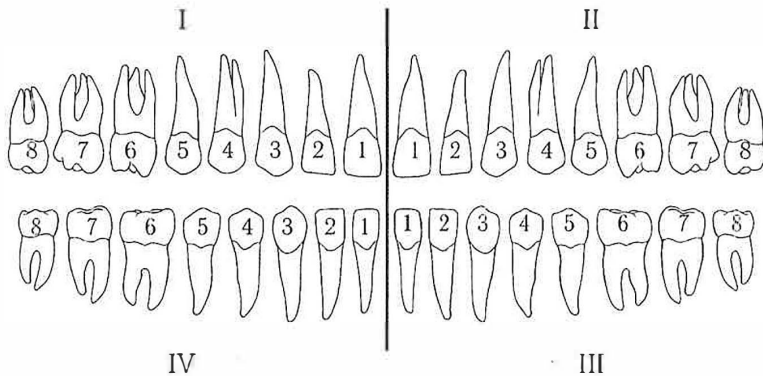
верхняя  
 нижняя

8,5\*5

правая  
 левая  
 центр

5\*5  
 эндорежим

Зоны интереса (отметить):



КТ ВНЧС

левый  открытый  закрытый  
 правый  открытый  закрытый

КТ височной кости среднего и внутреннего уха

две стороны



ЛОР КТ верхняя челюсть + гайморовы пазухи

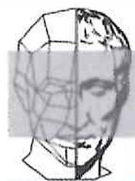
12\*8,5

без описания

ЛОР КТ верхняя челюсть + все ОНП

17\*15

без описания



2D исследования

(предоставляется без расшифровки)

Рентгенограмма

ОПТГ

Зонोगрамма ВНЧС

Рентгенограмма костей кисти

Рентгенограмма пазух в проекции

носолобной

носоподбородочной

ТРГ в проекции

прямой

боковой

подбородочно-теменной

Интраоральное сканирование

Medit i700 (предоставляется без расшифровки)

Сканирование 2 челюсти

Комплекс:

- 1. КТ 12\*8,5 + Описание
- 2. ОПТГ + ТРГ + Анализ и расчет ТРГ
- 3. КТ 12\*8,5 + ТРГ + Анализ и расчет ТРГ
- 4. КТ 17\*15 + Цефалометрия
- 5. КТ ВНЧС с открытым и закрытым ртом (оба сустава) + Описание
- 6. КТ 12\*8,5 + Сканирование 2 челюсти
- 7. КТ 17\*15 + Сканирование 2 челюсти
- 8. КТ 17\*15 + Цефалометрия + Сканирование 2 челюсти
- 9. КТ 17\*15 + Анализ и расчет ТРГ + Сканирование 2 челюсти

Дополнительно:

Для 3D исследований

- 3D Цефалометрия
- Детская 3D Цефалометрия
- Описание КТ
- Сравнение двух 3D исследований
- Сравнение трех 3D исследований
- Паспорт зубочелюстной системы
- Исследование с прикусным блоком
- Исследование в естественной окклюзии

Для 2D исследований

- Ортодонтический анализ и расчет ТРГ
- Ортопедический анализ и расчет ТРГ по Славичеку
- Описание ОПТГ
- Описание рентгенограммы пазух
- Описание рентгенограммы костей кисти
- Описание зонोगраммы ВНЧС